



RENDICIÓN DE CUENTAS 2021

7 de diciembre de 2021 / Enero a Noviembre de 2021

IPES

Instituto para la Economía Social



GOBIERNO ABIERTO
DE BOGOTÁ



Bogotá Está Mejorando
#IpesRindeCuentas



ALCALDÍA MAYOR
DE BOGOTÁ D.C.

INSTITUTO PARA LA
ECONOMÍA
SOCIAL



NUESTRO ORGANIGRAMA



NUESTRO PRESUPUESTO

Subdirección de Diseño y Análisis Estratégico

PRESUPUESTO TOTAL ASIGNADO

PRESUPUESTO 200-INSTITUTO PARA LA ECONOMÍA SOCIAL- IPES			
	APROPIACIÓN VIGENTE	COMPROMISOS 30/11/2021	EJECUCIÓN PPTAL. 30/11/2021
TOTAL	\$ 60.767.938.500	\$ 53.029.337.151	87%
FUNCIONAMIENTO	\$ 14.337.097.000	\$ 11.289.728.281	79%
INVERSIÓN	\$ 46.430.841.500	\$ 41.739.608.870	90%



NUESTRAS METAS

Subdirección de Diseño y Análisis Estratégico



PROYECTOS DE INVERSIÓN



7773 - FORTALECIMIENTO OFERTA DE ALTERNATIVAS ECONÓMICAS EN EL ESPACIO PÚBLICO EN BOGOTÁ

PRESUPUESTO 2021

\$ 3,912,561,000

% DE EJECUCIÓN

89%

7772 - IMPLEMENTACIÓN DE ESTRATEGIAS DE ORGANIZACIÓN DE ZONAS DE USO Y APROVECHAMIENTO ECONÓMICO DEL ESPACIO PÚBLICO EN BOGOTÁ

\$ 9,475,670,000

95%

7722 - FORTALECIMIENTO DE LA INCLUSIÓN PRODUCTIVA DE EMPRENDIMIENTOS POR SUBSISTENCIA

\$ 2,648,497,000

80%

7548 - FORTALECIMIENTO DE LAS PLAZAS DISTRITALES DE MERCADO

\$ 18,927,040,000

90%

7764 - OPTIMIZACIÓN DE LA GESTIÓN ESTRATÉGICA Y OPERATIVA DEL IPES PARA LA SOSTENIBILIDAD DEL MODELO INTEGRADO DE PLANEACIÓN - MIPG

\$ 11,377,322,000

99%

TOTAL

\$ 46,341,090,000

90%

Subdirección
Administrativa y Financiera

Enero a octubre 2021

Recaudó un total de

\$4.759.690.722

Por concepto de uso y aprovechamiento de las Plazas Distritales de Mercado y las Alternativas Comerciales del IPES.

LOGROS:



245

Solicitudes de acuerdo

Equivalente al **41%** del total de los acuerdos de pago suscritos a lo largo de la historia de la entidad.



Medios de recaudo

El pago a través de canales bancarios e implementando el sistema de pasarela de pagos PSE.

Actualmente el recaudo de la Entidad por medio de canales del sector financiero es del 53%.



Gestión cobro persuasivo

Preavisos Ap y Actas de Visita	1.176
Jornadas de cobro persuasivo	127
Expedientes a cobro coactivo	93
Circularización a comerciantes	4.573

Módulo de cartera en el sistema de información institucional

LOGROS:

Convenio
Colpensiones



▶ **560**
Vinculados

Financiando
sueños



Bancolombia
Davivienda
Banco de Bogotá
Bancamia
Microcrédito Aval
Zinobe

LOGROS:



En la auditoría realizada por la Contraloría de Bogotá, el IPES obtuvo una calificación de

100%



Herramientas informáticas para la captura, procesamiento y presentación de la información financiera y contable del IPES



Por segundo año consecutivo, la Contraloría de Bogotá ha fenecido la cuenta del IPES.



Depuración permanente y ajuste de partidas conciliatorias para su correcto y adecuado reconocimiento en los estados financieros.

LOGROS:

RUTA DE ATENCIÓN INTEGRAL AL CIUDADANO



ATENCIÓN AL CIUDADANO

▶ **7.454**
usuarios Atendidos

▶ **82%**
de los usuarios **calificó el servicio como excelente** y el 18% como bueno.

▶ Nuevo punto de atención al ciudadano, el cual estará ubicado en el **SUPERCADE Calle 13**



LOGROS:

- ▶ Contratación de los servicios de vigilancia y aseo, para las Plazas Distritales de Mercado y Alternativas Comerciales
- ▶ Las Plazas Distritales de Mercado fueron reconocidas como referentes de buenas prácticas de bioseguridad.

Contrato ASEO

El servicio de aseo garantiza las condiciones sanitarias y de bioseguridad de instalaciones del IPES

Entre marzo 2021 y enero 2022 contrato suscrito con Asear SA ESP por **\$3.035.173.518 pesos.**

Contrato VIGILANCIA

Suscrito con UNION TEMPORAL SEVICOL-MIRO-PROSEGUR, de abril de 2021 a diciembre 2022 por **\$14.679.099.357 pesos**

A través de este servicio se garantiza la operación de **19** Plazas Distritales de Mercado, **27** Ferias Temporales y **32** Puntos Comerciales.



COVID-19



El protocolo de bioseguridad implementado permitió tener bajos índices de contagio del COVID-19

Elementos entregados a colaboradores:

810 Cajas de Tapabocas
306 trajes antifluidos
850 unidades de gel antibacterial

Se entregaron 6.000 kits de bioseguridad a los beneficiarios de la entidad

Subdirección de Emprendimiento, Servicios Empresariales y Comercialización

7722 - Fortalecimiento de la inclusión productiva de emprendimientos por subsistencia



▶ **474**

Emprendedores Atendidos



Se realiza fortalecimiento de los emprendedores por subsistencia en 1 o más de los componentes del proyecto 7722

7722 - Fortalecimiento de la inclusión productiva de emprendimientos por subsistencia

▶ **175**
Emprendimientos Formados

Mediante la ruta de formación integral se intervienen **175** emprendimientos por subsistencia en diferentes temáticas tanto en habilidades blandas como duras y herramientas ofimáticas.

▶ **197**
Asistencia Técnica y/o Empresarial

Se realiza la intervención de **197** emprendedores por subsistencia en aspectos técnicos y / o empresariales para potenciar su unidades de negocio y lograr mayores niveles de calidad y presentación.

▶ **292**
Acompañamientos Psicosociales

Se logra el acompañamiento psicosocial a **292** emprendedores de manera grupal e individual con el fin de fortalecer la interacción personal y disminuir los conflictos que se pudiesen presentar dentro de sus unidades productivas

▶ **8**
Espacios de Formación Financiera

Se generan **8** diferentes espacios para el fortalecimiento del conocimiento de los emprendedores en temas financieros y manejo de los recursos en sus unidades productivas

7722 - Fortalecimiento de la inclusión productiva de emprendimientos por subsistencia

▶ **144**
Emprendimientos Acompañados

Se realizan **3** ruedas de servicios financieros donde se acompaña a los emprendedores para el acceso a crédito y la vinculación en nuevas herramientas tecnológicas que les facilite la transaccionalidad y nuevos canales de pago.

▶ **32**
Módulos Administrados por el IPES

Se realiza el ofrecimiento o adjudicación de **32** módulos administrados por el IPES tales como las Alternativas Comerciales, Emprendimiento Social y Plazas de Mercado.

▶ **140**
Emprendedores Fortalecidos en Marketing Digital

Se realiza fortalecimiento de los conocimientos y habilidades a **140** emprendedores por subsistencia que ya cuentan con unidades productivas para que propendan por el mejoramiento de las mismas.






“ Potenciar al menos 6 Plazas Distritales de Mercado para el turismo y 8 Plazas Distritales de Mercado para abastecimiento (Todas con reforzamiento estructural) ”

TURISMO



ABASTECIMIENTO



META

▶ 1

▶ 1

AVANCE

▶ 69,11%



Se avanza con la realización de los diferentes estudios para la validación del estado de la estructura de las Plazas



Las plazas a intervenir son Plaza de Quirigua para potenciar el abastecimiento y Plaza 20 de Julio para potenciar el turismo, se encuentra en la etapa de diseños, estudios y licencias, se prevé empezar ejecución de obra en el mes de diciembre.



Se garantiza la apertura y correcto funcionamiento de las Plazas de mercado, cumpliendo todas las medidas de bioseguridad y sanidad requeridas, adicionalmente se realiza el mantenimiento preventivo y correctivo a las instalaciones



Se realiza la firma del Convenio Marco de colaboración y cooperación institucional entre el Distrito Capital de Bogotá y la Gobernación de Cundinamarca.

▶ IPES-IDT :

Memorando de Entendimiento 2020
Convenio 2021

▶ IPES-SDCRD:

Convenio Interadministrativo 2021

▶ IPES- IDARTES:

Memorando de Entendimiento 2021

▶ IPES- RAPE:

Memorando de Entendimiento 2020

▶ IPES-HUMBOLDT

Convenio Interadministrativo 2020



7548 - Fortalecimiento de las Plazas Distritales de Mercado



▶ **3** >

**Estudios de
Volúmenes
Comercializados**

Se realizan tres mediciones para determinar el volumen de alimentos comercializados por las Plazas Distritales de Mercado.



▶ **1** >

**Iniciativa de
Emprendimiento
Creada**

Se realiza el fortalecimiento empresarial y acompañamiento al emprendimiento de despulpadoras de la Plaza de mercado de Fontibón.



▶ **2** >

**Plazas de Mercado
en Plataformas de
conectividad**

Vinculación de las plazas de mercado 20 de Julio y Siete de Agosto en la plataforma de comercialización de Agrorigen.



▶ **75** >

**Comerciantes
Fortalecidos**

Se realiza el fortalecimiento de **41** comerciantes en temas para el abastecimiento y **34** comerciantes en temas para el turismo.

Subdirección de
Formación y Empleabilidad

OBJETIVO



Incrementar el potencial productivo de las personas que ejercen actividades de la economía informal, mediante el fortalecimiento de competencias generales y específicas que les permita ser más competitivos, logrando así mejorar el nivel de ingreso y el bienestar de sus familias.



RESULTADOS 2021



- ▶ **ACTUALIZACIÓN** > Documento Diagnóstico de Necesidades de Capacitación para la vigencia 2022.
- ▶ **CONVERSATORIO** > La Economía informal y la formación de quienes la ejercen, un reto a 2030
- ▶ **MEMORANDO DE ENTENDIMIENTO** > Fundación Universitaria para el Desarrollo Humano UNINPAHU
- ▶ **MEMORANDO DE ENTENDIMIENTO** > Cooperación Interinstitucional con la Universidad Cooperativa de Colombia.
- ▶ **PRIMER FORO INTERNACIONAL** > Desafíos de las Tecnologías de la Industria 4.0 “Manejo y Aprovechamiento de Residuos Sólidos y Generación de Empleos Verdes”.

RESULTADOS 2021



- ▶ **ALIANZAS** > Alta Consejería Distrital para las TICs y con la Fundación Telefónica.
- ▶ **RECONOCIMIENTO** > Alta Consejería Distrital para las TICs
- ▶ **ACCIÓN POPULAR** > Cumplimiento de la sentencia de Acción Popular 11001-33-36-032-2015-00288 "Portal 80"
- ▶ **RECONOCIMIENTO** > A vendedores informales ubicados en el espacio público del portal 80
- ▶ **IMPLEMENTACIÓN** > Formación Técnica Titulada en Operaciones Logísticas Integrales con ciudadanía en general.
- ▶ **IMPLEMENTACIÓN** > Formación en idiomas inglés y francés ciclo completo en los Puntos Vive Digital



RUTA DE FORMACIÓN INTEGRAL

¿COMO LO HACEMOS?

ETAPA 1

Convocatoria y apadrinamiento personalizado

ETAPA 2

IPES

MÓDULOS TRANSVERSALES

Herramientas de Ofimática	Habilidades Blandas	Educación Ambiental + Ecodiseño	Educación Financiera	Formalización Empresarial y/o Espacio Publico	Cultura Ciudadana
---------------------------	---------------------	---------------------------------	----------------------	---	-------------------

Semana 1 y 2

6 horas académicas 4 horas académicas 6 horas académicas 6 horas académicas 3 horas académicas 3 horas académicas

IPES



MÓDULO CENTRAL

Semana 2 y 3

40 Horas académicas

ETAPA 3

Seguimiento post capacitación
(visita de campo, video llamadas)

LOGROS 2021



TOTAL
FORMADOS

3.510

- ▶ **232** > Personas formadas en fortalecimiento empresarial
- ▶ **190** > Personas formadas de alternativas económicas en el espacio público en Bogotá.
- ▶ **175** > Emprendedores por subsistencia formados.
- ▶ **388** > Comerciantes de Plazas Distritales de Mercado formados en principios de Manipulación Higiénica de Alimentos, educación sanitaria y principios en Buenas Prácticas de Manufactura
- ▶ **2.068** > Ciudadanos atendidos en los Puntos Vive Digital de Veracruz y Kennedy
- ▶ **457** > Personas formadas por gestión de la Subdirección

RETOS 2022



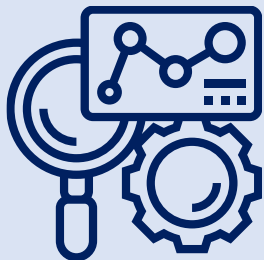
Subdirección de
Diseño y Análisis Estratégico

Enero a noviembre 2021

LOGROS:

EQUIPO DE PLANEACIÓN, SIGD, PIGA Y TECNOLOGÍA

- ▶ Con la implementación del **76%** del Plan Estratégico Institucional, durante el 2021, se ha fortalecido el portafolio de Servicios para nuestros grupos de valor. La capacidad institucional ha mejorado, potencializando temas claves de la gestión Pública: servicio al ciudadano, innovación pública, seguridad de información, seguimiento y evaluación.



▶ 3er Puesto Distrital de Innovación Pública



IPES LAB
Laboratorio de
Innovación
Pública.

▶ Participación Concurso Buenas Prácticas Ambientales 2021 IPES Ruta Selectiva




4.395 Toneladas
1.383 Toneladas de
CO2 equivalentes

▶ Soluciones Tecnológicas



Herramienta
Misional HEMI
VOTEC
Calidad del
Dato:

LOGROS:



CONTRATO DE MANTENIMIENTO
Y ATENCIÓN DE EMERGENCIA

PLAZAS DE
MERCADO

\$ 949.000.000

▶ Licencias de
construcción
Modalidad
**REFORZAMIENTO
ESTRUCTURAL**

\$ 1.225 Millones


▶ OBRA
REFORZAMIENTO
ESTRUCTURAL
**QUIRIGUA +
Interventoría**

\$ 1.090 Millones

▶ OBRA
REFORZAMIENTO
ESTRUCTURAL
**20 DE JULIO +
Interventoría**

\$ 1.740 Millones

LOGROS:



CONTRATO DE MANTENIMIENTO Y
ATENCIÓN DE EMERGENCIA

Puntos comerciales
OBRA+ INTERVENTORIA

▶ \$ 250.000.000

ALTERNATIVAS
COMERCIALES ▶

SOLUCIONES URBANÍSTICAS

Estructuración, ejecución y puesta en marcha

▶ \$ 900.000.000



Subdirección de Gestión, Redes Sociales e Informalidad

Enero a noviembre 2021

ASIGNACIÓN ALTERNATIVAS COMERCIALES A VENDEDORES INFORMALES

LOGROS:

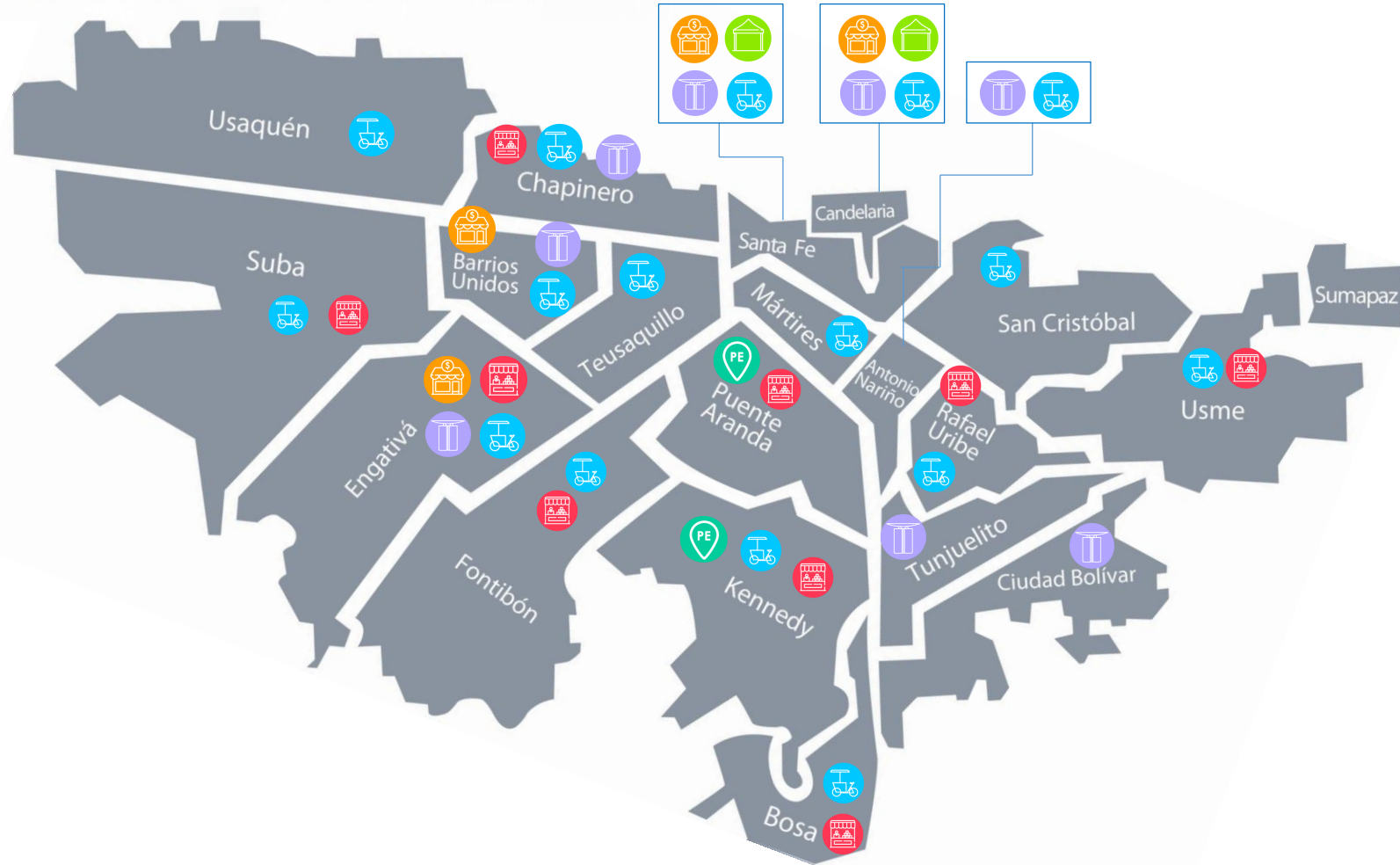


▶ **1.706**

familias con
Asignación de
Alternativas

▶ **19**

Localidades



▶ **96**

Puntos
Comerciales



▶ **1029**

Ferias
Temporales



▶ **6**

Puntos de
Encuentro



▶ **188**

Mobiliarios
Semiestacionarios



▶ **320**

Ferias Permanentes
(2) Parqueaderos



▶ **67**

Quioscos

IDENTIFICACIÓN A POBLACIÓN SUJETO DE ATENCIÓN

LOGROS:



▶ **6.824**

Personas
Identificadas en
Espacio Público

Localidades ▶ **19**

141 Jornadas de Identificación
a Vendedores Informales.

62 Jornadas de Diagnóstico
Territorial previas a las
jornadas de identificación
en espacio público.

18 Jornadas de Identificación a
Bicitaxistas.



 ▶ **1.023**

 ▶ **5.801**

ZONAS DE AGLOMERACIÓN

LOGROS:

de zonas intervenidas y sostenibilidad en 2021:

▶ **3**

Chapinero:
Cra 13 entre Calle 51 a
Calle 64.

Suba: La Gaitana.

Teusaquillo:
Calle 53 entre Cra 14 a
28.

Alrededores de la
Clínica Colombia.

▶ **216**

Jornadas de Sostenibilidad en
Espacio Público de un total de **343**.

▶ **15**

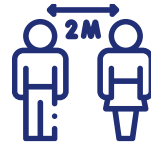
Acompañamientos en Madrugones
en San Victorino.

▶ **81**

Reuniones entre Mesas Interinstitucionales, JAL,
Consejos Locales, Vendedores, Entidades Distritales
de un total de **342**.

▶ **114**

Acompañamientos en Puestos de Mando
Unificados (PMU) de un total de un total de
309.



▶ **562**

Jornadas de Bioseguridad
y Autocuidado a
vendedores informales en
el espacio público de un
total de **976**.

▶ **2.262**

Kits de Bioseguridad
entregados en Zonas de
Aglomeración de un total de
5.369 entregados a
vendedores informales.

▶ **367**

Vendedores
Reubicados en Suba,
Santa Fe, Teusaquillo y
Rafael Uribe Uribe

▶ **399**

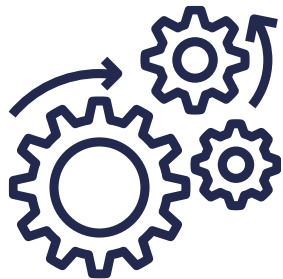
Entrega de
Escarapelas con
Código QR

▶ **9.741**



Intervenciones administrativas a los beneficiarios de las Alternativas Comerciales de Mobiliario Semiestacionario, Puntos Comerciales, Quioscos y Puntos de Encuentro

▶ **226**



Una inversión de **\$ 250.000.000** en mantenimientos realizados a las Alternativas Comerciales, beneficiando a más de 985 usuarios que pertenecen a las alternativas comerciales de:

- Mobiliario Semiestacionario
- Puntos Comerciales
- Quioscos
- Puntos de Encuentro



▶ **12.486**



Atenciones directas a los beneficiarios, ciudadanía, entidades, entes de control, etc.



- Fortalecimiento de los sistemas de información de la Entidad en la captura de datos y mejora de la visualización en WEB.
- Actualización de las variables de Registro de Identificación Básica de la Población Sujeta de Atención y Firma Digital.
- Adquisición de **70** dispositivos electrónicos y **27 MIFI** para el fortalecimiento de los procesos de captura digital en tiempo real.



▶ **10.213**
Vendedores Informales

- inscritos en Plataforma VOTEC para Proceso de Elecciones de Vendedores Informales 2021.



LOGROS:

- ▶ **19** Consejos Locales de Vendedores Informales conformados por 7 integrantes cada uno.
- ▶ **1** Consejo Distrital de Vendedores Informales con 19 Integrantes.

Decreto 092 de 2021

- ▶  **133**
Consejeros Locales
- ▶  **19**
Consejeros Distritales

ACCIONES FINANCIERAS

  ▶ **-78%**

En la tarifa de arrendamiento de uso y aprovechamiento de la Alternativa Comercial de Mobiliario Semiestacionario, pasando de **\$89.000 a \$19.600** pesos mensuales.

**Resolución
133 de
2020**

▶ Desde el 8 de abril de 2020 se suspendió toda gestión de cobro y recaudo de dinero generado por las obligaciones de los beneficiarios ubicados en los Quioscos, Puntos de Encuentro, y Mobiliario Semiestacionario de la REDEP, Puntos comerciales y Ferias Institucionales de fines de semana.

Avances:



- Se continúa en el proceso de asignación de alternativas comerciales en módulos de Quioscos, Mobiliario Semiestacionario, Ferias Institucionales Permanentes y Temporales, Puntos de Comerciales, y Puntos de Encuentro a los vendedores informales.



- Se continúa con la reactivación económica de los vendedores informales a través de la realización de Ferias Temporales con los módulos de Soluciones Urbanísticas los cuales mejoran la portabilidad, rotación, maximización del espacio público y la adaptación de condiciones climáticas.



▶ 112

**Soluciones Urbanísticas
Soluciones Urbanísticas
Portables que a la fecha
beneficiado a nnn de familias
de Vendedores Informales.**

Subdirección
Jurídica y de Contratación

PROCESOS DE CONTRATACIÓN
SECOP II- Colombia Compra Eficiente



Valor de la Contratación > \$44,718,810,052

PROCESO DE CONTRATACIÓN

CONTRATACION ALTERNATIVAS COMERCIALES	
CONTRATOS SUSCRITOS A CORTE NOVIEMBRE 2021	
PUNTOS DE ENCUENTRO	6
PUNTOS COMERCIALES	97
QUIOSCOS	89
SEMIESTACIONARIO	188
TOTAL	380
CONTRATOS EN TRAMITE	
EN CORRECCIÓN Y FIRMA DE BENFICIARIOS	77
RADICADOS CON SOLICITUD DE CONTRATACION 30 NOVIEMBRE/2021	58
TOTAL CONTRATO EN TRAMITE	135



ACCIONES DE TUTELA

86 Tutelas 2021

Fallos a favor
53

Fallos en contra
2

Pendiente fallo
31

PROCESOS JUDICIALES

Vienen de años anteriores 78

Demandante
IPES 48

Demandado
IPES 30

2021

- Demandante IPES 9
- Demandado IPES 6

- Reducción significativa de tutelas (305 año 2020 Vs. 86 año 2021)
- Reducción de procesos sancionatorios higiénico-sanitarios
- Reducción de demandas contractuales- administrativas

Contratos de uso y aprovechamiento económico Plazas Distritales

CUAE Vigencia 2020	
EJECUCIÓN	282
TERMINADOS	3
CUAE Vigencia 2021	
EJECUCIÓN	302
PENDIENTES DE SUBIR AL GOOBI	214
PENDIENTES DE FIRMA DEL COMERCIANTE	112
PENDIENTES POR ELABORAR MINUTA	22

Coactivos con mandamiento de pago librados en 2021 con órdenes de embargo = **51**

Cuántía a Recuperar
\$ 609,336,110

¡Gracias!



ALCALDÍA MAYOR
DE BOGOTÁ D.C.

INSTITUTO PARA LA
ECONOMÍA
SOCIAL

