



BOGOTÁ DISTRITO CAPITAL
INSTITUTO PARA LA ECONOMÍA SOCIAL - IPES
ESTADO DE SITUACIÓN FINANCIERA
A 30 DE SEPTIEMBRE DE 2025
(Cifras en Pesos Colombianos)

Código CGN : 223211001
NIT : 899999446-0


| | 30 de septiembre de 2025 | 30 de junio de 2025 | Variación | % |
|--|--------------------------|------------------------|---------------|---------|
| ACTIVOS | | | | |
| ACTIVO CORRIENTE | | | | |
| 11 EFECTIVO Y EQUIVALENTES AL EFECTIVO | 6,001,522,512 | 5,735,782,797 | | |
| 1110 DEPÓSITOS EN INSTITUCIONES FINANCIERAS | 6,001,522,512 | 5,735,782,797 | 265,739,715 | 4.6% |
| 13 CUENTAS POR COBRAR | 4,614,640,269 | 4,557,292,026 | | |
| 1317 PRESTACIÓN DE SERVICIOS | 4,070,036,519 | 4,062,875,407 | 7,161,112 | 0.2% |
| 1384 OTRAS CUENTAS POR COBRAR | 544,603,750 | 494,416,619 | 50,187,131 | 10.2% |
| 19 OTROS ACTIVOS | 586,015,524 | 440,286,808 | | |
| 1902 PLAN DE ACTIVOS PARA BENEFICIOS A LOS EMPLEADOS LP | 239,523,722 | 237,916,196 | 1,607,526 | 0.7% |
| 1905 BIENES Y SERVICIOS PAGADOS POR ANTICIPADO | 45,526,740 | 202,370,612 | -156,843,872 | -77.5% |
| 1908 RECURSOS ENTREGADOS EN ADMINISTRACIÓN | 300,965,062 | 0 | 300,965,062 | 100.0% |
| TOTAL ACTIVO CORRIENTE | 11,202,178,305 | 10,733,361,631 | | |
| ACTIVO NO CORRIENTE | | | | |
| 13 CUENTAS POR COBRAR | 821,104,336 | 832,002,746 | | |
| 1384 OTRAS CUENTAS POR COBRAR | 1,151,687,794 | 1,139,739,374 | 11,948,420 | 1.0% |
| 1385 CUENTAS POR COBRAR DE DIFÍCIL RECAUDO | 2,269,314,760 | 2,111,445,476 | 157,869,283 | 7.5% |
| 1386 DETERIORO ACUMULADO DE CUENTAS POR COBRAR (CR) | -2,599,898,218 | -2,419,182,105 | -180,716,113 | 7.5% |
| 16 PROPIEDADES, PLANTA Y EQUIPO | 102,041,898,549 | 102,207,418,851 | | |
| 1605 TERRENOS | 58,617,023,219 | 58,617,023,219 | 0 | 0.0% |
| 1635 BIENES MUEBLES EN BODEGA | 1,922,939,090 | 1,529,135,674 | 393,803,417 | 25.8% |
| 1637 PROPIEDADES, PLANTA Y EQUIPO NO EXPLOTADOS | 10,509,834,989 | 10,503,982,403 | 5,852,586 | 0.1% |
| 1640 EDIFICACIONES | 31,434,259,196 | 31,434,259,196 | 0 | 0.0% |
| 1655 MAQUINARIA Y EQUIPO | 294,713,559 | 294,713,559 | 0 | 0.0% |
| 1665 MUEBLES, ENSERES Y EQUIPO DE OFICINA | 10,946,045,709 | 10,944,170,709 | 1,875,000 | 0.0% |
| 1670 EQUIPOS DE COMUNICACIÓN Y COMPUTACIÓN | 2,461,578,492 | 2,469,306,078 | -7,727,586 | -0.3% |
| 1675 EQUIPOS DE TRANSPORTE, TRACCIÓN Y ELEVACIÓN | 1,182,139,408 | 1,182,139,408 | 0 | 0.0% |
| 1680 EQUIPOS DE COMEDOR, COCINA, DESPENSA Y HOTELERÍA | 31,842,907 | 31,842,907 | 0 | 0.0% |
| 1685 DEPRECIACIÓN ACUMULADA DE PROPIEDADES, PLANTA Y EQUIPO (CR) | -15,358,478,021 | -14,799,154,303 | -559,323,718 | 3.8% |
| 17 BIENES DE USO PÚBLICO E HISTÓRICOS Y CULTURALES | 183,291,499,538 | 181,459,335,765 | | |
| 1705 BIENES DE USO PÚBLICO EN CONSTRUCCIÓN | 5,814,720,936 | 3,645,588,429 | 2,169,132,507 | 59.5% |
| 1710 BIENES DE USO PÚBLICO EN SERVICIO | 178,230,382,464 | 178,230,382,464 | 0 | 0.0% |
| 1715 BIENES HISTÓRICOS Y CULTURALES | 8,651,133,434 | 8,651,133,434 | 0 | 0.0% |
| 1785 DEPRECIACIÓN ACUMULADA DE BIENES DE USO PÚBLICO (CR) | -9,404,737,295 | -9,067,768,562 | -336,968,734 | 3.7% |
| 19 OTROS ACTIVOS | 7,126,092,467 | 3,962,684,535 | | |
| 1906 AVANCES Y ANTICIPOS ENTREGADOS | 1,482,705 | 1,482,705 | 0 | 0.0% |
| 1908 RECURSOS ENTREGADOS EN ADMINISTRACIÓN | 3,697,449,568 | 380,900,499 | 3,316,549,069 | 870.7% |
| 1926 DERECHOS EN FIDEICOMISO | 2,989,949,418 | 2,989,949,418 | 0 | 0.0% |
| 1970 ACTIVOS INTANGIBLES | 864,094,549 | 792,593,749 | 71,500,800 | 9.0% |
| 1975 AMORTIZACIÓN ACUMULADA DE ACTIVOS INTANGIBLES (CR) | -426,883,773 | -363,717,038 | -63,166,735 | 17.4% |
| 1986 ACTIVOS DIFERIDOS | 0 | 161,475,203 | -161,475,203 | -100.0% |
| TOTAL ACTIVO NO CORRIENTE | 293,280,594,891 | 288,461,441,897 | | |
| TOTAL ACTIVO | 304,482,773,196 | 299,194,803,528 | | |
| PASIVOS | | | | |
| PASIVO CORRIENTE | | | | |
| 24 CUENTAS POR PAGAR | 2,288,785,060 | 1,507,293,347 | | |
| 2401 ADQUISICIÓN DE BIENES Y SERVICIOS NACIONALES | 1,378,492,199 | 219,371,496 | 1,159,120,703 | 528.4% |
| 2407 RECURSOS A FAVOR DE TERCEROS | 354,631,354 | 377,339,849 | -22,708,496 | -6.0% |
| 2424 DESCUENTOS DE NÓMINA | 189,980,437 | 263,247,887 | -73,267,450 | -27.8% |
| 2436 RETENCIÓN EN LA FUENTE E IMPUESTO DE TIMBRE | 340,120,784 | 420,450,812 | -80,330,028 | -19.1% |
| 2490 OTRAS CUENTAS POR PAGAR | 25,560,286 | 226,883,303 | -201,323,017 | -88.7% |



BOGOTÁ DISTRITO CAPITAL
INSTITUTO PARA LA ECONOMÍA SOCIAL - IPES
ESTADO DE SITUACIÓN FINANCIERA
A 30 DE SEPTIEMBRE DE 2025
(Cifras en Pesos Colombianos)

Código CGN : 223211001
 NIT : 899999446-0

| | 30 de septiembre de 2025 | 30 de junio de 2025 | Variación | % |
|---|--------------------------|------------------------|---------------|--------|
| 25 BENEFICIOS A LOS EMPLEADOS | 2,924,494,854 | 2,390,016,894 | | |
| 2511 BENEFICIOS A LOS EMPLEADOS A CORTO PLAZO | 2,834,317,531 | 2,299,839,571 | 534,477,960 | 23.2% |
| 2512 BENEFICIOS A LOS EMPLEADOS A LARGO PLAZO | 90,177,323 | 90,177,323 | 0 | 0.0% |
| 27 PROVISIONES | 68,810,314 | 68,810,314 | | |
| 2701 LITIGIOS Y DEMANDAS | 68,810,314 | 68,810,314 | 0 | 0.0% |
| 29 OTROS PASIVOS | 4,661,621,715 | 4,658,909,826 | | |
| 2901 AVANCES Y ANTICIPOS RECIBIDOS | 574,036,924 | 574,036,924 | 0 | 0.0% |
| 2902 RECURSOS RECIBIDOS EN ADMINISTRACIÓN | 3,314,580,030 | 3,314,580,030 | 0 | 0.0% |
| 2903 DEPOSITOS RECIBIDOS EN GARANTIA | 552,570,651 | 552,570,651 | 0 | 0.0% |
| 2910 INGRESOS RECIBIDOS POR ANTICIPADO | 220,434,110 | 217,722,220 | 2,711,890 | 1.2% |
| TOTAL PASIVO CORRIENTE | 9,943,711,943 | 8,625,030,381 | | |
| TOTAL PASIVO NO CORRIENTE | 0 | 0 | | |
| TOTAL PASIVO | 9,943,711,943 | 8,625,030,381 | | |
| PATRIMONIO | | | | |
| 31 PATRIMONIO DE LAS ENTIDADES DE GOBIERNO | | | | |
| 3105 CAPITAL FISCAL | 93,546,700,171 | 93,546,700,171 | 0 | 0.0% |
| 3109 RESULTADOS DE EJERCICIOS ANTERIORES | 194,005,014,318 | 193,971,729,287 | 33,285,031 | 0.0% |
| 3110 RESULTADO DEL EJERCICIO | 6,987,346,763 | 3,051,343,689 | 3,936,003,074 | 129.0% |
| TOTAL PATRIMONIO | 294,539,061,252 | 290,569,773,147 | | |
| TOTAL PASIVO MAS PATRIMONIO | 304,482,773,196 | 299,194,803,528 | | |
| | 0 | 0 | | |
| 8 CUENTAS DE ORDEN DEUDORAS | | | | |
| | 0 | 0 | | |
| 83 DEUDORAS DE CONTROL | | | | |
| 8315 BIENES Y DERECHOS RETIRADOS | 37,034,756,048 | 37,077,112,346 | | |
| 8361 RESPONSABILIDADES EN PROCESO | 22,024,294,059 | 22,024,294,059 | 0 | 0.0% |
| 8390 OTRAS CUENTAS DEUDORAS DE CONTROL | 275,183,264 | 275,183,264 | 0 | 0.0% |
| 89 DEUDORAS POR CONTRA (CR) | 14,735,278,725 | 14,777,635,023 | -42,356,298 | -0.3% |
| 8915 DEUDORAS DE CONTROL POR CONTRA (CR) | -37,034,756,048 | -37,077,112,346 | 42,356,298 | -0.1% |
| 9 CUENTAS DE ORDEN ACREEDORAS | | | | |
| | 0 | 0 | | |
| 91 PASIVOS CONTINGENTES | | | | |
| 9120 LITIGIOS Y MECANISMOS ALTERNATIVOS DE SOLUCIÓN DE CONFLICTOS | 53,330,857,558 | 53,236,757,069 | 94,100,489 | 0.2% |
| 93 ACREEDORAS DE CONTROL | 19,334,625 | 19,334,625 | | |
| 9306 BIENES RECIBIDOS EN CUSTODIA | 19,334,625 | 19,334,625 | 0 | 0.0% |
| 99 ACREEDORAS POR CONTRA (DB) | -53,350,192,183 | -53,256,091,694 | | |
| 9905 PASIVOS CONTINGENTES POR CONTRA (DB) | -53,330,857,558 | -53,236,757,069 | -94,100,489 | 0.2% |
| 9915 ACREEDORES DE CONTROL POR CONTRA (DB) | -19,334,625 | -19,334,625 | 0 | 0.0% |


 DIANA CATALINA ARCE INÉGUAS GONZÁLEZ
 Directora General


 NORA CAROLINA GARCÍA ROJAS
 Subdirectora Administrativo y Financiero



 MARÍA ELISA FRANCO LÓPEZ
 Profesional Especializado
 T.P. 89.811-T





BOGOTÁ DISTRITO CAPITAL
INSTITUTO PARA LA ECONOMÍA SOCIAL - IPES
ESTADO DE RESULTADO
DEL 01 DE ENERO AL 30 DE SEPTIEMBRE DE 2025
(Cifras en Pesos Colombianos)

Código CGN : 223211001
NIT : 899999446-0

| | 30 de septiembre de 2025 | 30 de septiembre de 2024 | Variación | % |
|--|--------------------------|--------------------------|----------------------|---------------|
| INGRESOS OPERACIONALES | | | | |
| 41 INGRESOS FISCALES | 4,171,862,315 | 4,865,894,488 | | |
| 4110 NO TRIBUTARIOS | 4,171,862,315 | 4,865,894,488 | -694,032,174 | -14.3% |
| 44 TRANSFERENCIAS Y SUBVENCIONES | 581,591,871 | 0 | | |
| 4428 OTRAS TRANSFERENCIAS | 581,591,871 | 0 | 581,591,871 | 0.0% |
| 47 OPERACIONES INTERINSTITUCIONALES | 55,376,663,216 | 40,266,131,939 | | |
| 4705 FONDOS RECIBIDOS | 55,376,663,216 | 40,266,131,939 | 15,110,531,277 | 37.5% |
| 48 OTROS INGRESOS | 76,799,487 | 256,255,756 | | |
| 4802 FINANCIEROS | 5,417,416 | 12,435,775 | -7,018,358 | -56.4% |
| 4830 REVERSIÓN DE LAS PÉRDIDAS POR DETERIORO DE VALOR | 71,382,071 | 243,819,981 | -172,437,910 | -70.7% |
| TOTAL INGRESOS OPERACIONALES | 60,206,916,889 | 45,388,282,183 | | |
| GASTOS OPERACIONALES | | | | |
| 51 DE ADMINISTRACIÓN Y OPERACIÓN | 46,785,478,492 | 36,160,330,994 | | |
| 5101 SUELDOS Y SALARIOS | 6,333,285,255 | 5,792,032,685 | 541,252,570 | 9.3% |
| 5102 CONTRIBUCIONES IMPUTADAS | 29,262,881 | 15,863,776 | 13,399,105 | 84.5% |
| 5103 CONTRIBUCIONES EFECTIVAS | 1,699,550,369 | 1,357,302,908 | 342,247,461 | 25.2% |
| 5104 APORTES SOBRE LA NÓMINA | 338,997,700 | 298,343,300 | 40,654,400 | 13.6% |
| 5107 PRESTACIONES SOCIALES | 3,317,827,298 | 2,949,101,488 | 368,725,810 | 12.5% |
| 5108 GASTOS DE PERSONAL DIVERSOS | 123,240,227 | 44,177,923 | 79,062,304 | 179.0% |
| 5111 GENERALES | 34,929,533,138 | 25,683,000,876 | 9,246,532,262 | 36.0% |
| 5120 IMPUESTOS, CONTRIBUCIONES Y TASAS | 13,781,624 | 20,508,037 | -6,726,413 | -32.8% |
| 53 DETERIORO, DEPRECIACIONES, AMORTIZACIONES Y PROVISIONES | 3,519,587,632 | 3,366,788,634 | | |
| 5347 DETERIORO DE CUENTAS POR COBRAR | 656,176,919 | 821,754,567 | -165,577,648 | -20.1% |
| 5360 DEPRECIACIÓN DE PROPIEDADES, PLANTA Y EQUIPO | 1,557,676,000 | 1,368,195,455 | 189,480,545 | 13.8% |
| 5364 DEPRECIACIÓN DE BIENES DE USO PÚBLICO EN SERVICIO | 1,048,271,840 | 1,040,817,133 | 7,454,707 | 0.7% |
| 5366 AMORTIZACIÓN DE ACTIVOS INTANGIBLES | 228,335,700 | 131,140,863 | 97,194,837 | 74.1% |
| 5368 PROVISIÓN LITIGIOS Y DEMANDAS | 29,127,173 | 4,880,616 | 24,246,557 | 496.8% |
| 57 OPERACIONES INTERINSTITUCIONALES | 3,695,052,881 | 3,672,237,417 | | |
| 5705 FONDOS ENTREGADOS | 3,634,680,325 | 3,581,780,171 | 52,900,154 | 1.5% |
| 5720 OPERACIONES DE ENLACE | 60,372,556 | 90,457,246 | -30,084,690 | -33.3% |
| 58 OTROS GASTOS | 4,457,436 | 2,060,058 | | |
| 5802 COMISIONES | 129,921 | 120,632 | 9,289 | 7.7% |
| 5804 FINANCIEROS | 4,327,515 | 1,939,426 | 2,388,089 | 123.1% |
| TOTAL GASTOS OPERACIONALES | 54,004,576,441 | 43,201,417,103 | | |
| EXCEDENTE OPERACIONAL | 6,202,340,448 | 2,186,865,080 | | |
| INGRESOS NO OPERACIONALES | | | | |
| 48 OTROS INGRESOS | 785,016,441 | 384,013,865 | | |
| 4808 INGRESOS DIVERSOS | 785,016,441 | 384,013,865 | 401,002,576 | 104.4% |
| GASTOS NO OPERACIONALES | | | | |
| 58 OTROS GASTOS | 10,126 | 5,599,391 | | |
| 5890 GASTOS DIVERSOS | 10,126 | 5,599,391 | -5,589,265 | -99.8% |
| EXCEDENTE NO OPERACIONAL | 785,006,315 | 378,414,474 | | |
| RESULTADO INTEGRAL DEL PERIODO | 6,987,346,763 | 2,565,279,554 | 4,422,067,208 | 172.4% |


DIANA CATALINA ARCINIEGAS GONZALEZ
Directora General


NORA CAROLINA GARCIA ROJAS
Subdirectora Administrativo y Financiero


MARÍA ELISA FRANCO LÓPEZ
Profesional Especializado
T.P. 89.811-T