



BOGOTÁ DISTRITO CAPITAL  
 INSTITUTO PARA LA ECONOMÍA SOCIAL - IPES  
 ESTADO DE SITUACIÓN FINANCIERA  
 A 31 DE OCTUBRE DE 2025  
 (Cifras en Pesos Colombianos)

Código CGN : 223211001  
 NIT : 899999446-0

	31 de octubre de 2025	31 de octubre de 2024	Variación	%
<b>ACTIVOS</b>				
<b>ACTIVO CORRIENTE</b>				
11 EFECTIVO Y EQUIVALENTES AL EFECTIVO	5,969,123,953	7,915,997,263		
1110 DEPÓSITOS EN INSTITUCIONES FINANCIERAS	5,969,123,953	7,915,997,263	-1,946,873,310	-24.6%
13 CUENTAS POR COBRAR	4,611,518,285	3,757,083,122		
1317 PRESTACIÓN DE SERVICIOS	4,055,069,661	3,597,827,178	457,242,483	12.7%
1384 OTRAS CUENTAS POR COBRAR	556,448,625	159,255,944	397,192,680	249.4%
19 OTROS ACTIVOS	972,176,864	225,122,224		
1902 PLAN DE ACTIVOS PARA BENEFICIOS A LOS EMPLEADOS LP	240,950,952	182,296,505	58,654,447	32.2%
1905 BIENES Y SERVICIOS PAGADOS POR ANTICIPADO	204,960,223	42,825,719	162,134,504	378.6%
1908 RECURSOS ENTREGADOS EN ADMINISTRACIÓN	526,265,689	0	526,265,689	100.0%
<b>TOTAL ACTIVO CORRIENTE</b>	<b>11,552,819,102</b>	<b>11,898,202,609</b>		
<b>ACTIVO NO CORRIENTE</b>				
13 CUENTAS POR COBRAR	824,536,604	933,270,910		
1384 OTRAS CUENTAS POR COBRAR	1,151,687,794	1,104,731,534	46,956,260	4.3%
1385 CUENTAS POR COBRAR DE DIFÍCIL RECAUDO	2,330,788,537	6,067,889,051	-3,737,100,515	-61.6%
1386 DETERIORO ACUMULADO DE CUENTAS POR COBRAR (CR)	-2,657,939,728	-6,239,349,676	3,581,409,948	-57.4%
16 PROPIEDADES, PLANTA Y EQUIPO	101,947,461,054	100,517,298,161		
1605 TERRENOS	58,617,023,219	58,570,498,214	46,525,005	0.1%
1635 BIENES MUEBLES EN BODEGA	1,922,939,090	0	1,922,939,090	100.0%
1637 PROPIEDADES, PLANTA Y EQUIPO NO EXPLOTADOS	10,462,754,846	10,402,500,670	60,254,176	0.6%
1640 EDIFICACIONES	31,434,259,196	31,480,784,201	-46,525,005	-0.1%
1655 MAQUINARIA Y EQUIPO	294,713,559	294,713,559	0	0.0%
1665 MUEBLES, ENSERES Y EQUIPO DE OFICINA	10,946,045,709	9,757,468,486	1,188,577,223	12.2%
1670 EQUIPOS DE COMUNICACIÓN Y COMPUTACIÓN	2,455,489,198	2,241,707,183	213,782,016	9.5%
1675 EQUIPOS DE TRANSPORTE, TRACCIÓN Y ELEVACIÓN	1,235,308,846	1,213,140,812	22,168,034	1.8%
1680 EQUIPOS DE COMEDOR, COCINA, DESPENSA Y HOTELERÍA	31,842,907	31,842,907	0	0.0%
1685 DEPRECIACIÓN ACUMULADA DE PROPIEDADES, PLANTA Y EQUIPO (CR)	-15,452,915,516	-13,475,357,871	-1,977,557,645	14.7%
17 BIENES DE USO PÚBLICO E HISTÓRICOS Y CULTURALES	183,972,424,322	181,405,382,865		
1705 BIENES DE USO PÚBLICO EN CONSTRUCCIÓN	6,607,968,631	2,694,543,179	3,913,425,452	145.2%
1710 BIENES DE USO PÚBLICO EN SERVICIO	178,230,382,464	178,228,899,761	1,482,703	0.0%
1715 BIENES HISTÓRICOS Y CULTURALES	8,651,133,434	8,651,133,434	0	0.0%
1785 DEPRECIACIÓN ACUMULADA DE BIENES DE USO PÚBLICO (CR)	-9,517,060,207	-8,169,193,509	-1,347,866,698	16.5%
19 OTROS ACTIVOS	7,141,403,274	3,577,403,442		
1906 AVANCES Y ANTIPOPOS ENTREGADOS	1,482,705	0	1,482,705	100.0%
1908 RECURSOS ENTREGADOS EN ADMINISTRACIÓN	3,697,449,568	197,611,031	3,499,838,537	1771.1%
1926 DERECHOS EN FIDEICOMISO	2,989,949,418	2,989,949,418	0	0.0%
1970 ACTIVOS INTANGIBLES	869,446,549	594,803,857	274,642,692	46.2%
1975 AMORTIZACIÓN ACUMULADA DE ACTIVOS INTANGIBLES (CR)	-416,924,966	-204,960,864	-211,964,102	103.4%
<b>TOTAL ACTIVO NO CORRIENTE</b>	<b>293,885,825,254</b>	<b>286,433,355,378</b>		
<b>TOTAL ACTIVO</b>	<b>305,438,644,356</b>	<b>298,331,557,986</b>		
<b>PASIVOS</b>				
<b>PASIVO CORRIENTE</b>				
24 CUENTAS POR PAGAR	939,589,678	2,511,922,566		
2401 ADQUISICIÓN DE BIENES Y SERVICIOS NACIONALES	12,964,630	1,568,493,657	-1,555,529,027	-99.2%
2407 RECURSOS A FAVOR DE TERCEROS	384,456,596	347,778,381	36,678,216	10.5%
2424 DESCUENTOS DE NÓMINA	37,003,364	185,755,393	-148,752,029	-80.1%
2436 RETENCIÓN EN LA FUENTE E IMPUESTO DE TIMBRE	491,481,630	306,720,778	184,760,852	60.2%
2490 OTRAS CUENTAS POR PAGAR	13,683,458	103,174,358	-89,490,900	-86.7%




BOGOTÁ DISTRITO CAPITAL  
INSTITUTO PARA LA ECONOMÍA SOCIAL - IPES  
ESTADO DE SITUACIÓN FINANCIERA  
A 31 DE OCTUBRE DE 2025  
(Cifras en Pesos Colombianos)

Código CGN : 223211001  
NIT : 899999446-0

	31 de octubre de 2025	31 de octubre de 2024	Variación	%
25 BENEFICIOS A LOS EMPLEADOS	3,015,374,915	2,715,476,414		
2511 BENEFICIOS A LOS EMPLEADOS A CORTO PLAZO	2,925,197,592	2,625,299,091	299,898,501	11.4%
2512 BENEFICIOS A LOS EMPLEADOS A LARGO PLAZO	90,177,323	90,177,323	0	0.0%
27 PROVISIONES	68,810,314	52,151,105		
2701 LITIGIOS Y DEMANDAS	68,810,314	52,151,105	16,659,209	31.9%
29 OTROS PASIVOS	4,662,155,047	6,235,715,311		
2901 AVANCES Y ANTICIPOS RECIBIDOS	574,036,924	574,036,924	0	0.0%
2902 RECURSOS RECIBIDOS EN ADMINISTRACIÓN	3,314,580,030	4,901,584,030	-1,587,004,000	-32.4%
2903 DEPOSITOS RECIBIDOS EN GARANTIA	552,570,651	552,570,651	0	0.0%
2910 INGRESOS RECIBIDOS POR ANTICIPADO	220,967,442	207,523,706	13,443,736	6.5%
<b>TOTAL PASIVO CORRIENTE</b>	<b>8,685,929,955</b>	<b>11,515,265,397</b>		
<b>PASIVO NO CORRIENTE</b>				
25 BENEFICIOS A LOS EMPLEADOS	0	32,373,910		
2512 BENEFICIOS A LOS EMPLEADOS A LARGO PLAZO	0	32,373,910	-32,373,910	-100.0%
<b>TOTAL PASIVO NO CORRIENTE</b>	<b>0</b>	<b>32,373,910</b>		
<b>TOTAL PASIVO</b>	<b>8,685,929,955</b>	<b>11,547,639,307</b>		
<b>PATRIMONIO</b>				
31 PATRIMONIO DE LAS ENTIDADES DE GOBIERNO				
3105 CAPITAL FISCAL	93,546,700,171	93,546,700,171	0	0.0%
3109 RESULTADOS DE EJERCICIOS ANTERIORES	194,027,799,727	192,107,106,044	1,920,693,684	1.0%
3110 RESULTADO DEL EJERCICIO	9,178,214,502	1,130,112,464	8,048,102,039	712.2%
<b>TOTAL PATRIMONIO</b>	<b>296,752,714,401</b>	<b>286,783,918,679</b>		
<b>TOTAL PASIVO MAS PATRIMONIO</b>	<b>305,438,644,356</b>	<b>298,331,557,986</b>		
	0	0		
8 CUENTAS DE ORDEN DEUDORAS	0	0		
83 DEUDORAS DE CONTROL	37,028,625,877	28,700,601,966		
8315 BIENES Y DERECHOS RETIRADOS	22,024,294,059	22,024,294,059	0	0.0%
8361 RESPONSABILIDADES EN PROCESO	275,183,264	278,657,095	-3,473,831	-1.2%
8390 OTRAS CUENTAS DEUDORAS DE CONTROL	14,729,148,554	6,397,650,812	8,331,497,743	130.2%
89 DEUDORAS POR CONTRA (CR)	-37,028,625,877	-28,700,601,966		
8915 DEUDORAS DE CONTROL POR CONTRA (CR)	-37,028,625,877	-28,700,601,966	-8,328,023,911	29.0%
9 CUENTAS DE ORDEN ACREEDORAS	0	0		
91 PASIVOS CONTINGENTES	53,330,857,558	72,734,924,387		
9120 LITIGIOS Y MECANISMOS ALTERNATIVOS DE SOLUCIÓN DE CONFLICTOS	53,330,857,558	72,734,924,387	-19,404,066,829	-26.7%
93 ACREEDORAS DE CONTROL	19,334,625	19,334,625	0	0.0%
9306 BIENES RECIBIDOS EN CUSTODIA	19,334,625	19,334,625	0	0.0%
99 ACREEDORAS POR CONTRA (DB)	-53,350,192,183	-72,754,259,012		
9905 PASIVOS CONTINGENTES POR CONTRA (DB)	-53,330,857,558	-72,734,924,387	19,404,066,829	-26.7%
9915 ACREEDORES DE CONTROL POR CONTRA (DB)	-19,334,625	-19,334,625	0	0.0%

  
 DIANA CATALINA ARCINIEGAS GONZALEZ  
 Directora General

  
 LEIDY MIREYA PACHON BAQUERO  
 Subdirectora Administrativa y Financiera


  
 MARÍA ELISA FRANCO LÓPEZ  
 Profesional Especializado  
 T.P. 89.811-T





BOGOTÁ DISTRITO CAPITAL  
INSTITUTO PARA LA ECONOMÍA SOCIAL - IPES  
ESTADO DE RESULTADO  
DEL 01 DE ENERO AL 31 DE OCTUBRE DE 2025  
(Cifras en Pesos Colombianos)

Código CGN : 223211001  
NIT : 899999446-0

	31 de octubre de 2025	31 de octubre de 2024	Variación	%
<b>INGRESOS OPERACIONALES</b>				
41 INGRESOS FISCALES	4,479,639,566	5,368,527,984		
4110 NO TRIBUTARIOS	4,479,639,566	5,368,527,984	-888,888,418	-16.6%
44 TRANSFERENCIAS Y SUBVENCIONES	581,591,871	0		
4428 OTRAS TRANSFERENCIAS	581,591,871	0	581,591,871	0.0%
47 OPERACIONES INTERINSTITUCIONALES	63,086,429,802	44,685,865,611		
4705 FONDOS RECIBIDOS	63,086,429,802	44,685,865,611	18,400,564,191	41.2%
48 OTROS INGRESOS	81,702,783	262,747,546		
4802 FINANCIEROS	6,004,284	13,201,824	-7,197,540	-54.5%
4830 REVERSIÓN DE LAS PÉRDIDAS POR DETERIORO DE VALOR	75,698,499	249,545,722	-173,847,223	-69.7%
<b>TOTAL INGRESOS OPERACIONALES</b>	<b>68,229,364,023</b>	<b>50,317,141,142</b>		
<b>GASTOS OPERACIONALES</b>				
51 DE ADMINISTRACIÓN Y OPERACIÓN	52,043,334,146	42,255,451,644		
5101 SUELDOS Y SALARIOS	7,024,034,388	6,447,137,916	576,896,472	8.9%
5102 CONTRIBUCIONES IMPUTADAS	33,265,599	20,298,568	12,967,031	63.9%
5103 CONTRIBUCIONES EFECTIVAS	1,927,746,142	1,540,618,708	387,127,434	25.1%
5104 APORTES SOBRE LA NÓMINA	418,305,200	333,223,000	85,082,200	25.5%
5107 PRESTACIONES SOCIALES	3,564,687,043	3,199,528,082	365,158,961	11.4%
5108 GASTOS DE PERSONAL DIVERSOS	123,240,227	44,177,923	79,062,304	179.0%
5111 GENERALES	38,938,273,923	30,648,503,674	8,289,770,250	27.0%
5120 IMPUESTOS, CONTRIBUCIONES Y TASAS	13,781,624	21,963,773	-8,182,149	-37.3%
53 DETERIORO, DEPRECIACIONES, AMORTIZACIONES Y PROVISIONE:	3,780,133,448	3,706,454,269		
5347 DETERIORO DE CUENTAS POR COBRAR	718,534,857	885,135,964	-166,601,107	-18.8%
5360 DEPRECIACIÓN DE PROPIEDADES, PLANTA Y EQUIPO	1,649,347,578	1,511,282,467	138,065,111	9.1%
5364 DEPRECIACIÓN DE BIENES DE USO PÚBLICO EN SERVICIO	1,164,746,947	1,157,326,666	7,420,281	0.6%
5366 AMORTIZACIÓN DE ACTIVOS INTANGIBLES	218,376,893	147,828,556	70,548,337	47.7%
5368 PROVISIÓN LITIGIOS Y DEMANDAS	29,127,173	4,880,616	24,246,557	496.8%
57 OPERACIONES INTERINSTITUCIONALES	4,059,475,495	3,672,237,417		
5705 FONDOS ENTREGADOS	3,975,108,858	3,581,780,171	393,328,687	11.0%
5720 OPERACIONES DE ENLACE	84,366,637	90,457,246	-6,090,609	-6.7%
58 OTROS GASTOS	4,832,535	2,180,862		
5802 COMISIONES	158,467	163,254	-4,787	-2.9%
5804 FINANCIEROS	4,674,068	2,017,608	2,656,460	131.7%
<b>TOTAL GASTOS OPERACIONALES</b>	<b>59,887,775,624</b>	<b>49,636,324,193</b>		
<b>EXCEDENTE OPERACIONAL</b>	<b>8,341,588,399</b>	<b>680,816,949</b>		
<b>INGRESOS NO OPERACIONALES</b>				
48 OTROS INGRESOS	836,637,028	454,895,481		
4808 INGRESOS DIVERSOS	836,637,028	454,895,481	381,741,547	83.9%
<b>GASTOS NO OPERACIONALES</b>				
58 OTROS GASTOS	10,925	5,599,966		
5890 GASTOS DIVERSOS	10,925	5,599,966	-5,589,042	-99.8%
<b>EXCEDENTE NO OPERACIONAL</b>	<b>836,626,103</b>	<b>449,295,515</b>		
<b>RESULTADO INTEGRAL DEL PERIODO</b>	<b>9,178,214,502</b>	<b>1,130,112,464</b>	<b>8,048,102,039</b>	<b>712.2%</b>

  
DIANA CATALINA ARCINIEGAS GONZALEZ  
Directora General

  
LEIDY MIREYA PACHON BAQUERO  
Subdirectora Administrativa y Financiera

  
MARÍA ELISA FRANCO LÓPEZ  
Profesional Especializado  
T.P. 89.811-T